



"והם חיו באושר ועושר עד

"עצם היום הזה..."



יפעת ברוש.

על מה נדבר בהרצאה?



חידון קניות!



מהו הסכום שמשאירה משפחה ישראלית בקניון בממוצע חודשי?

א. 500 ₪

ב. 1,000 ₪

ג. 1,500 ₪

ד. 2,000 ₪



מהו מספר הביקורים החודשי בקניון בקרב כלל

הצעירים?

א. 3.5

ב. 4

ג. 6

ד. 8.3

ה. 10



כמה ישראלים מבקרים בקניון בכל יום?

א. כ 100,000 מבקרים ביום

ב. כ 200,000 מבקרים ביום

ג. כ 300,000 מבקרים ביום

ד. למעלה מחצי מיליון מבקרים ביום



מהו "אפקט הליפסטיק"?

א. תופעה חברתית בה נשים שמות ליפסטיק לפני יציאה מהבית

ב. תופעה חברתית בה גברים נוטים לנשק נשים המורחות ליפסטיק

ג. תופעה כלכלית שבה נשים קונות מוצרי טיפוח בעת משבר כלכלי

ד. תופעה כלכלית שבה נשים קונות מוצרי טיפוח בעת שגשוג כלכלי

מהו "אפקט הליפסטיק"?

בעולם | TheMarker

"אפקט הליפסטיק" שוב מציל את חברות הקוסמטיקה

בתקופות של אי ודאות כלכלית, כמו זו שמתרחשת כעת, צרכנים אמריקאים נוטים לרכוש יותר מוצרי טיפוח ■ התופעה, שזכתה לכינוי "אפקט הליפסטיק", עוזרת בימים אלה לחברות הקוסמטיקה הגלובליות להתאושש מהשפל של המגיפה

מהו "אפקט הפיצוי"?

תופעה חברתית בה אנשים רוכשים מוצרי יוקרה כפיצוי בעת משבר

וחוסר וודאות.





לפי נתוני **שב"א**, ההוצאה היומית של ישראלים
בכרטיסי אשראי ב"בלאק-פריידי" 2022 היא...

א. 200 מיליון ₪ (ירידה של 5% לעומת 2021)

ב. 1.291 מיליארד ₪ (עליה של 11.2% לעומת 2021)

ג. 900 מיליון ₪ (עליה של 4.1% לעומת 2021)

ד. 1.205 מיליארד ₪ (עליה של 6.1% לעומת 2021)



מרבית הישראלים שקונים באונליין מעדיפים לרכוש...?

ב. באתרים בינלאומיים

AliExpress™

ebay

amazon

א. באתרים ישראליים



משבר השילוחים שמשגע את העולם

31.03.2022



כ-90% מהסחר העולמי נע דרך הים, והצרות הלוגיסטיות הללו יצרו כאבי ראש לעסקים ברחבי העולם. עיכובי שיא של כלי שיט סתמו נתיבי שיט והובילו למחסנים צפופים בנמלים, מה שהוסיף לקרעים באספקה שנגרמו גם ע"י משבר בשבבי מוליכים למחצה. חברות קטנות יותר נאלצו להילחם בשיניים כדי להבטיח מקום על ספינות מכולות כדי להמשיך את הייצור והמכירות תוך כדי התמודדות עם לחץ תזרים מזומנים כשהן סופגות תעריפי הובלה מרקיעים - פי 7 מהמחיר הממוצע טרום קורונה. הצרכנים חוו זאת באמצעות מדפים ריקים, זמינות מוגבלת של מוצרים ועליית מחירים.

חבילות, המחשה | צילום: גטי אימג'ס

שנפל ברחוב • מי מקבל את
נייה בסדרה

כמה כסף הוציאו הישראלים בבלאק פריידי השנה?

למרות המבצעים הלא כל כך משתלמים הישראלים פשטו בהמוניהם על הקניונים ועל הרשתות אונליין בארץ ובחו"ל. 100 מיליון שקלים שולמו לאתרים בחו"ל, ולמעלה מ-890 מיליון שקלים בארץ. עלי אקספרס ואסוס כיכבו בין האתרים הבין לאומיים, זארה וטרמינל X בארץ. ובאיזו חברה היה בכל זאת מבצע משתלם במיוחד?

אפרת נומברג יונגר | mako | פורסם 27/11/22 15:02



1

הדפסה



1,718



-א +א





אז מדוע כולם אומרים

"מיתון, אין כסף, יקר"

ועדיין ממהרים לרכוש?



"בעשור האחרון, החיים עבור משק בית ממוצע בישראל

איך???

נעשו משמעותית זולים יותר".

(פרופ' קרנית פלוג, לשעבר נגידת בנק ישראל)





✓ תיסוף (התחזקות השקל ביחס לדולר/ יורו)

✓ התאוששות הקורונה וחזרה לתעסוקה מלאה

✓ עליה של 20% בשכר הריאלי, כלומר עליה בכח הקניה וברמת החיים



עליה בכח הקניה ובשכר הריאלי

• שכר ריאלי- שכר שמייצג את כח הקנייה של הציבור בניכוי האינפלציה

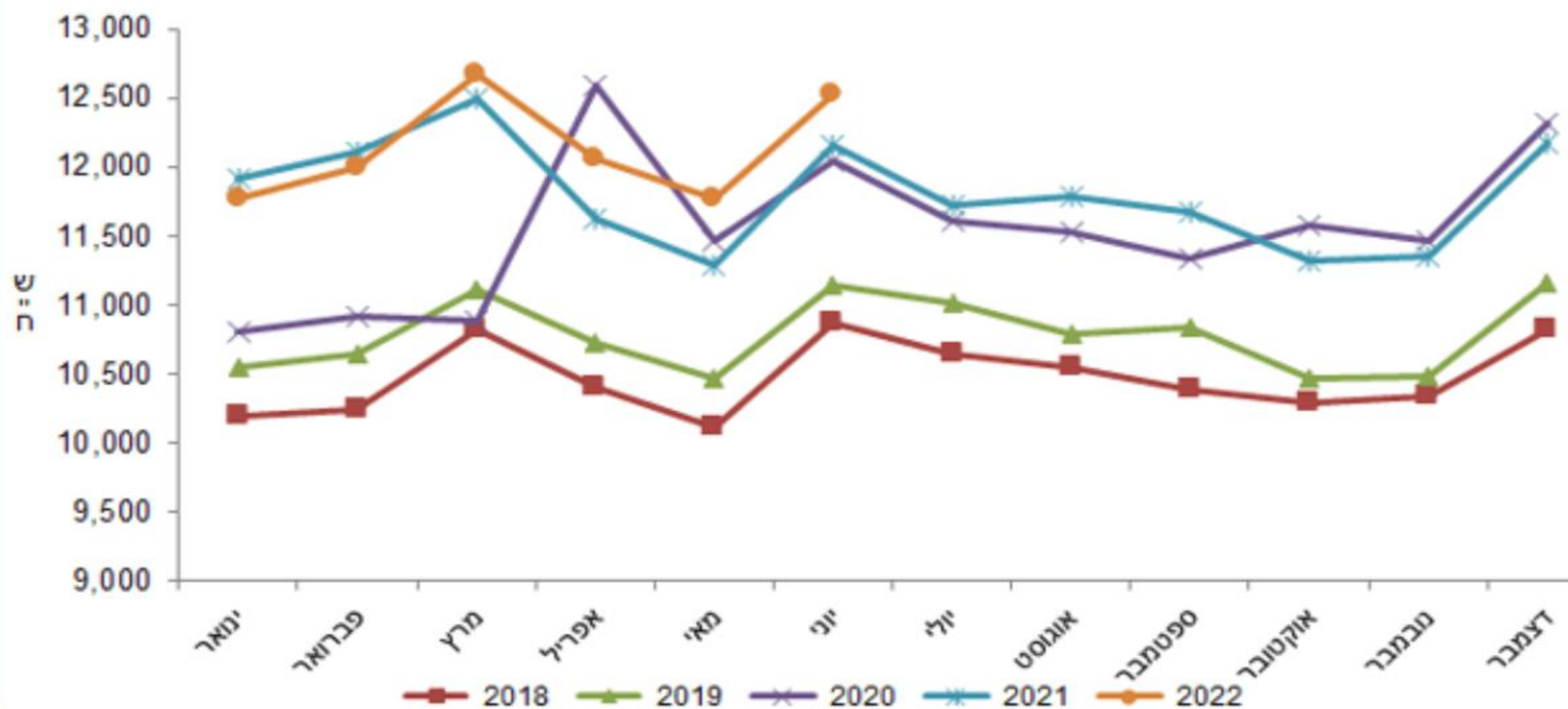
• להכין שקופית : שכר רודף אחרי מחירים

• ומחירים רודפים אחרי שכר – ספירת שכר-מחירים

אינפלציה (עולה)---כח קניה של עובדים (יורדת)---דורשים העלאת שכר ---
שכר (עולה) – עלויות יצור(עולות) – רווחי פירמות (יורדות) – פירמות מעלות
מחירים – אינפלציה .



תרשים 1. שכר ממוצע למשרת שכיר במחירים שוטפים (עובדים ישראלים)
 ינואר 2018 - יוני 2022



השכר הריאלי נשחק, אבל הוא עדיין גבוה ביחס ל-2019

השכר הריאלי נשחק, אבל הוא עדיין גבוה ביחס ל-2019

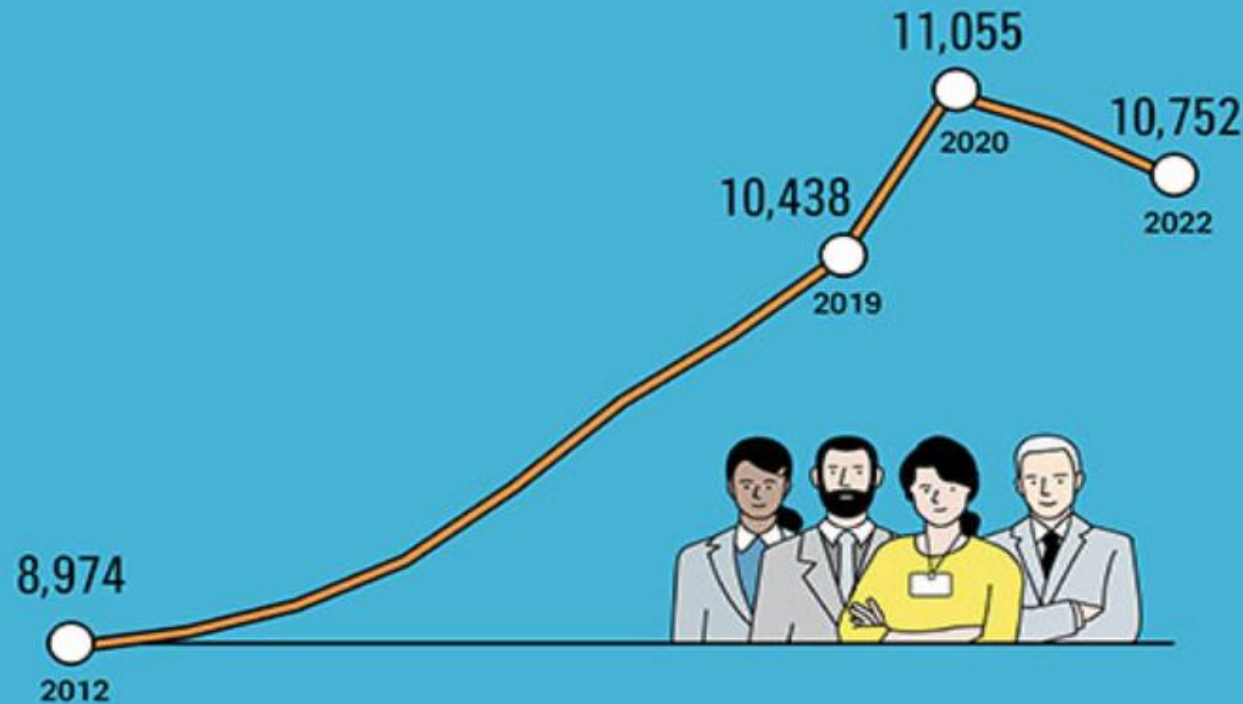


בואו לצלול איתנו למספרים ולנתונים שמאחורי החיים עצמם • והפעם: בשנ
בהסתכלות על העשור האחרון הוא עלה ב-20%



עידן ארץ 27.10.2022

שכר ריאלי למשרת שכיר, בחודשי יולי*



בשנה האחרונה: האינפלציה שחקה את השכר הריאלי של החלשים בעד 10%

ומה בכל המשק?

השכר הממוצע במשק לחודש ספטמבר עלה ב-4.7% בהשוואה לחודש ספטמבר 2021 והסתכם ב-12,214 שקל.

גם כאשר מסתכלים על השכר הממוצע בכלל המשק ניתן לראות את העלייה לאורך השנים. כאשר אם בשנת 2018 השכר הממוצע עמד על 10,500 אז כעת הוא מעל 12 אלף בחודש - כלומר עליה של 16%. השכר הריאלי נמצא בעליה ב-5 השנים האחרונות ועלה יותר מאשר האינפלציה (אם כי בשנה האחרונה הוא נשחק בגלל האינפלציה)

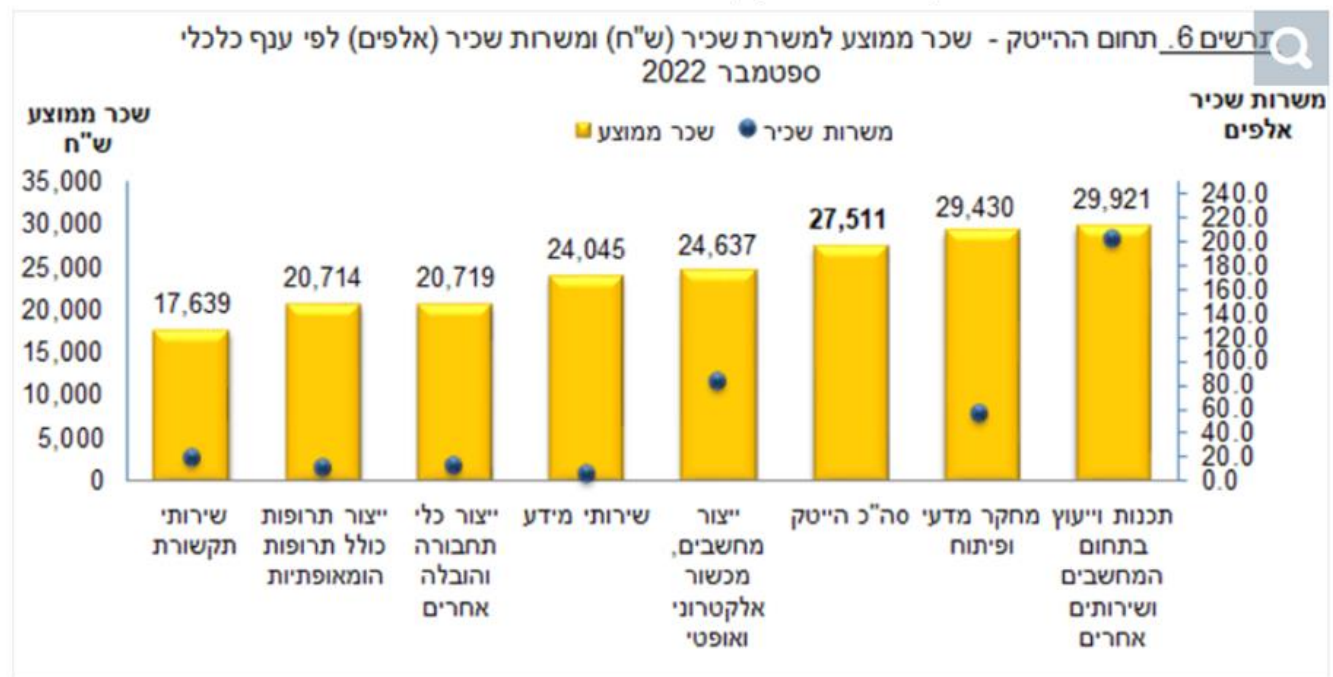
שוטרים מתחילים מרוויחים 14-15 אלף שקל; פורשי צה"ל, משטרת ישראל והשב"ס ממוקמים בעשירון הפנסיוני העליון

אלירן אלישע | 14/12/2022 19:44



נושאי בכל מקרה, על פי הנתונים, מספר משרות השכיר בתחום ההייטק היה 388.3 אלף - עלייה, לעומת ספטמבר 2021 (353.3 אלף) ועלייה של 0.4% לעומת חודש אוגוסט 2022 (386.8 אלף).

ורגה עוד נתון שמחזק את המסקנה: ישנם שלושה ענפים כלכליים נוספים שחוו אף הם התחזקות נאה - בין 5% ל-7% בנכח הקנייה שלהם: עובדי התעשייה, העובדים המקצועיים והמדעיים (עורכי דין, רואי חשבון, מהנדסים, יועצים ועוד) ואלו שעסקו בנדל"ן שרתח בחודשים הללו. שכרם של אותם עובדים - בין 16 ל-19 אלף שקל לחודש הוא הרחק מעל השכר הממוצע במשק: 12.1 אלף שקל - פער של 33% ועד 58%.



ומה לגבי שיעורי התעסוקה בישראל ?

על פי נתוני סקר כוח האדם של הלמ"ס לחודש אוגוסט 2022 שהתפרסם היום (ב'), שיעור התעסוקה בישראל עלה מ-60.9% בחודש יולי ל-61.6% בחודש אוגוסט, מבין ובנות מעל 15 בישראל. בחישוב מנוכה עונתיות, כלומר ללא ההשפעות של התקופה בשנה על התעסוקה, שיעור התעסוקה עלה מ-61.1% בחודש יולי ל-61.5%. עם זאת, נתון זה כולל 0.4% מהאוכלוסיה (כ-16,800 איש) שנעדרו מעבודתם כל השבוע מסיבות כלכליות, כלומר הם סכנית מועסקים אך אין להם כרגע עבודה בפועל.

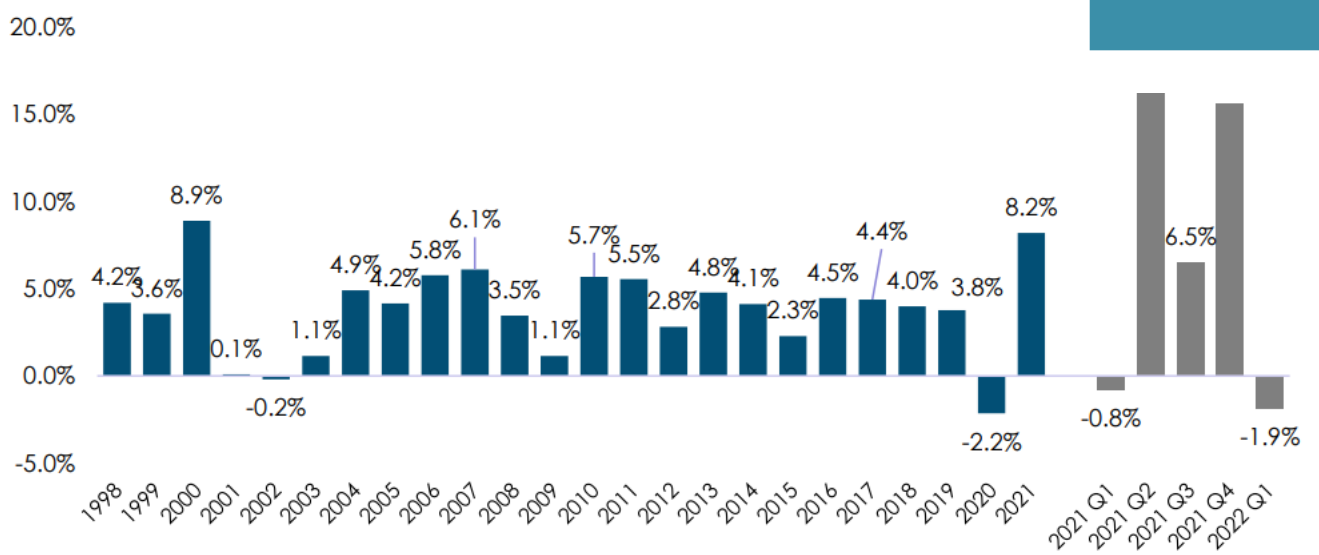
שיעור התעסוקה בישראל



מקור: לשכת התעסוקה

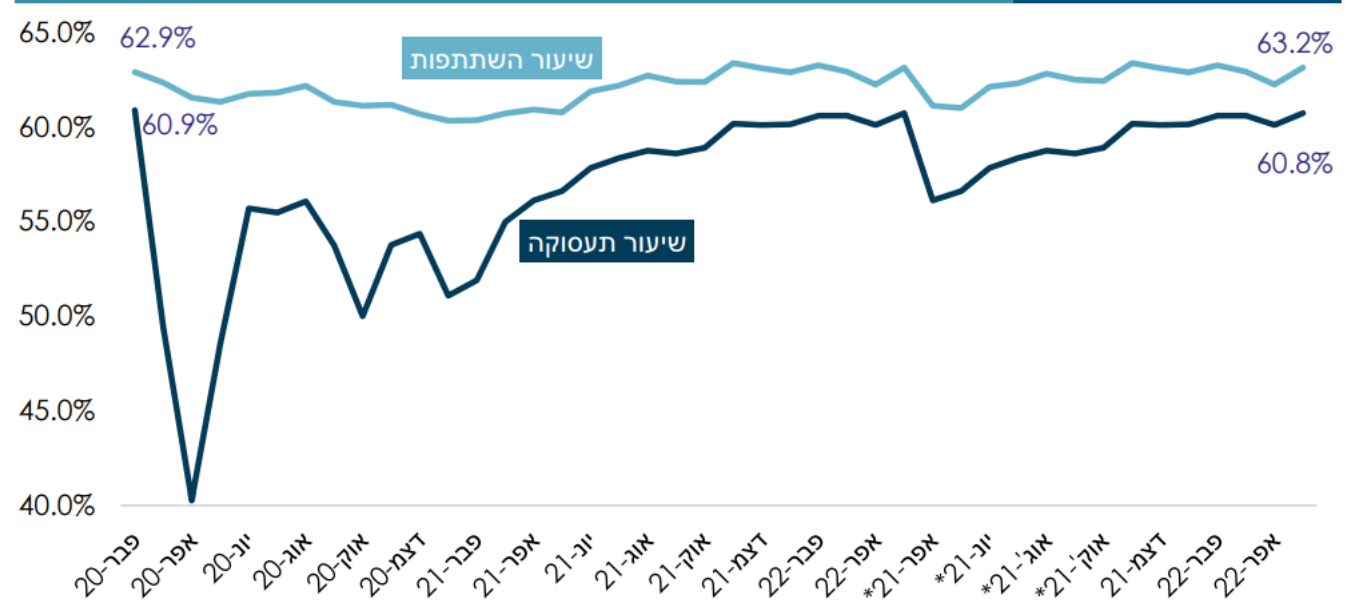


הצמיחה בישראל בעשורים האחרונים



מקור: למ"ס. נתונים רבעוניים בקצב שנתי

שיעורי התעסוקה וההשתתפות (בניכוי חל"ת), גילאי 15+ תרשים 3



מקור: עיבוד של אגף הכלכלנית הראשית לנתוני סקרי כוח אדם של הלמ"ס (נתונים מקוריים)

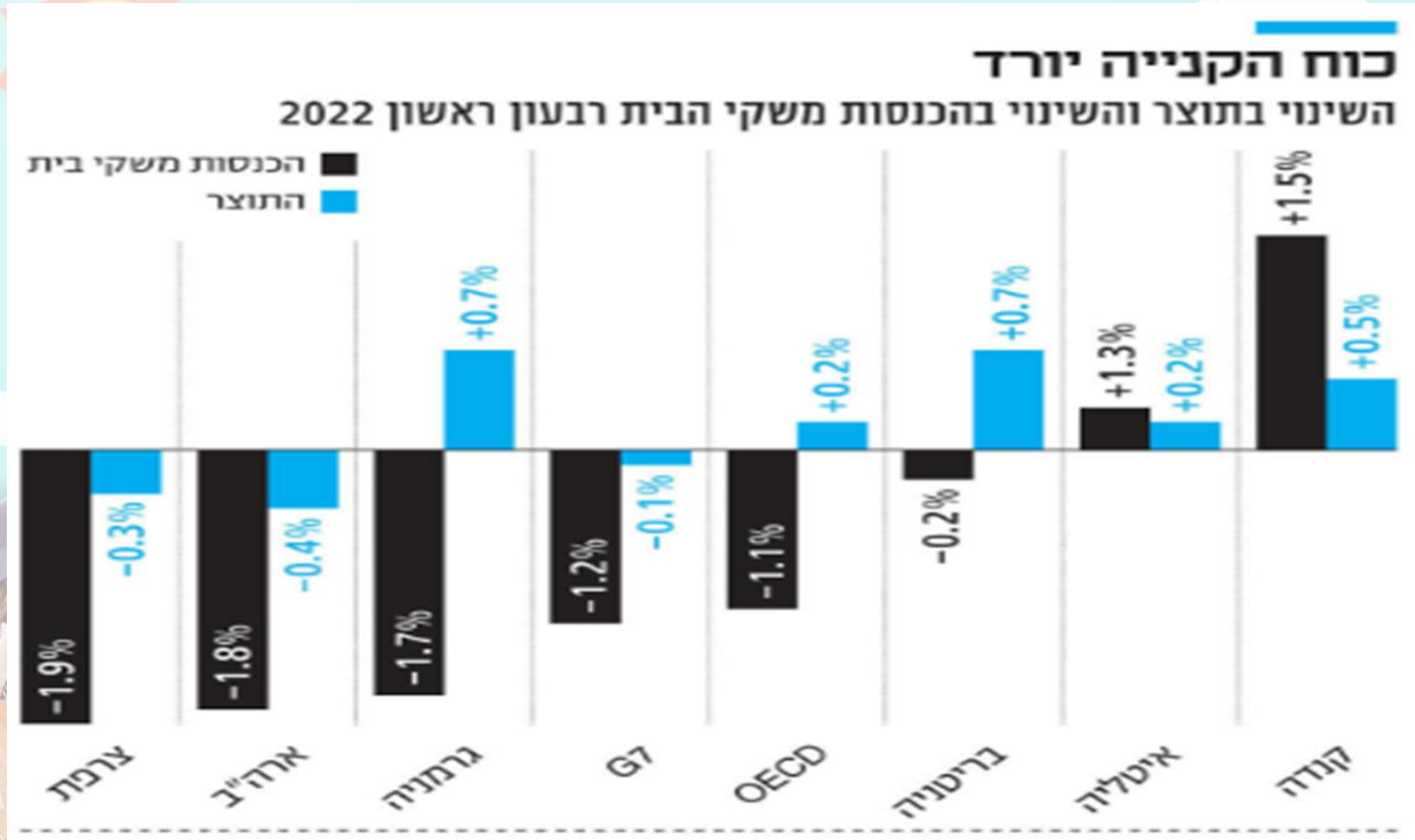


עדכון תחזית מקרו כלכלית

רכיבי תוצר

2023		2022						ממוצע	
תחזית יוני	תחזית מרץ	תחזית יוני	תחזית מרץ	2021	2020	2019	2015-2019		
3.5%	3.6%	4.9%	5.1%	8.2%	-2.2%	3.8%	3.8%	צמיחה	
3.6%	3.8%	6.4%	6.8%	11.6%	-9.2%	3.9%	4.2%	צריכה פרטית	
3.7%	3.9%	4.5%	4.8%	2.8%	2.5%	2.7%	3.5%	צריכה ציבורית	
3.3%	4.0%	3.1%	3.9%	11.5%	1.0%	3.8%	6.1%	השקעה גולמית מקומית	
3.9%	4.6%	3.6%	4.7%	10.9%	-4.0%	3.1%	5.0%	השקעה בנכסים קבועים	
3.5%	3.3%	5.6%	6.0%	13.6%	-1.9%	3.9%	2.8%	יצוא	
3.8%	3.9%	5.5%	5.5%	19.5%	-9.5%	3.4%	4.9%	יבוא	

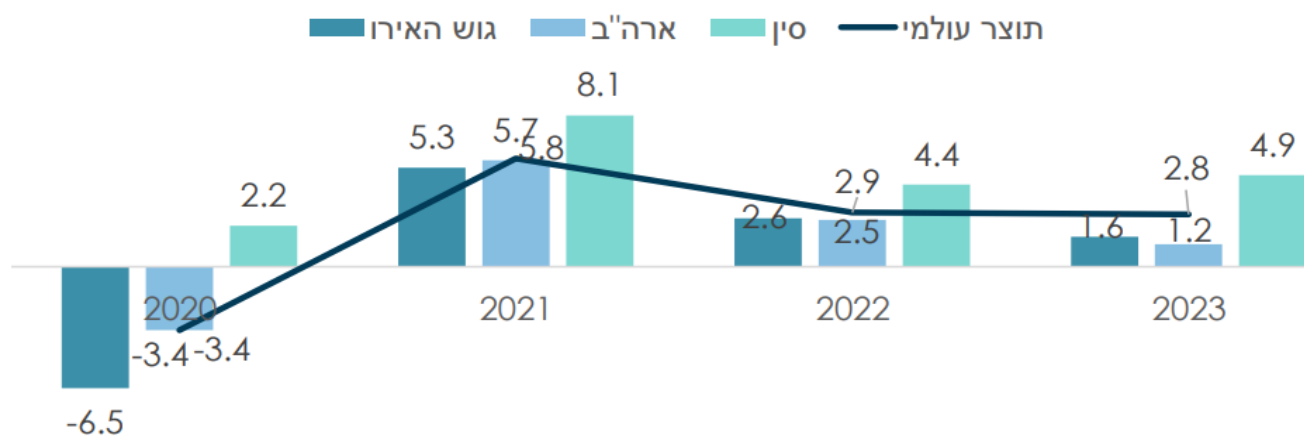
מתוך מגמות מקרו כלכליות ועדכון תחזיות אגף הכלכלנית הראשית לשנת 2022





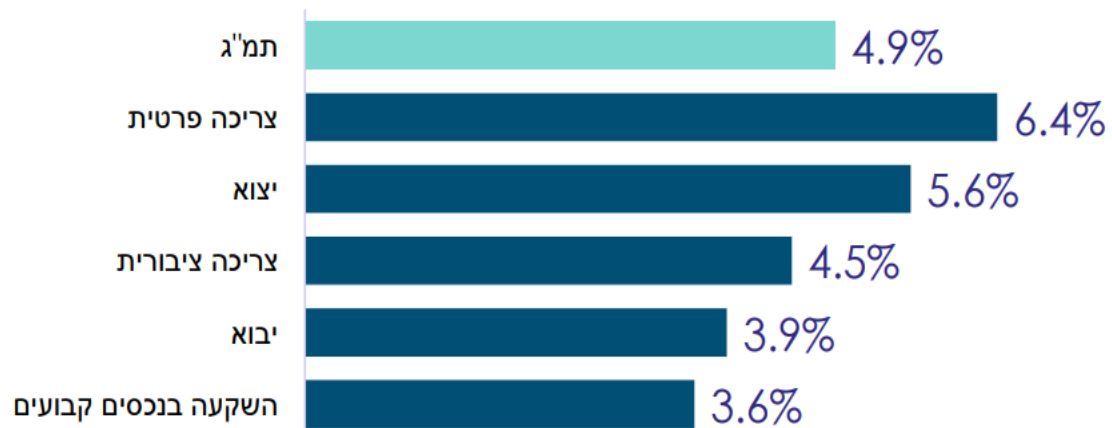
תחזיות הצמיחה בעולם (אחוז שינוי לעומת שנה קודמת)

תרשים 6



מקור: OECD, יוני 2022 ועיבודי אגף הכלכלנית הראשית

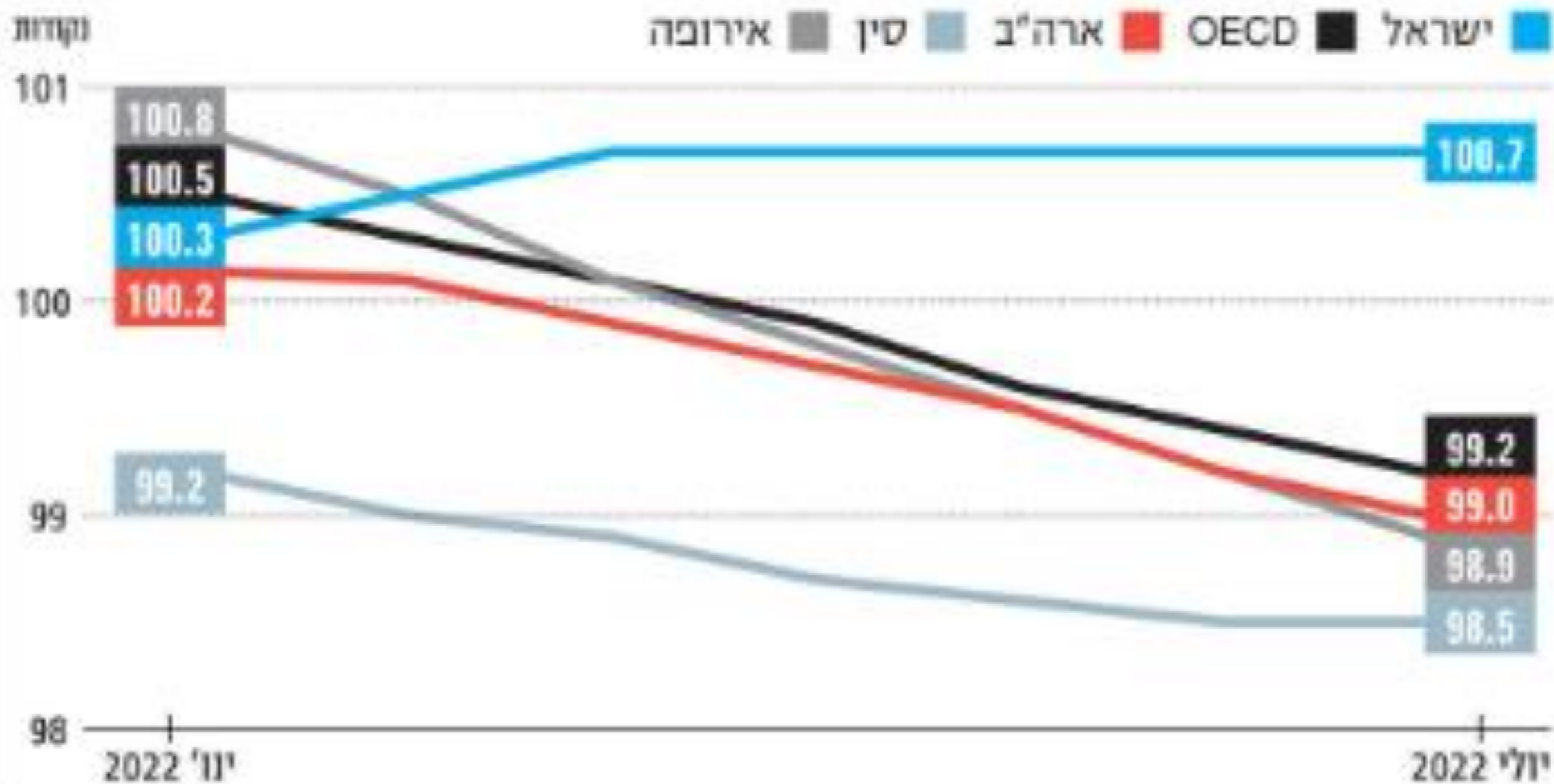
הרכב צמיחה חזוי בשנת 2022



מקור: תחזית צמיחה יוני 2022



המדד המשולב ממשין לרדת - פרט לישראל



אך לא הכל ורוד...



צ'זה טופו

דצמבר 2021 42 שקל

נובמבר 2022 46 שקל



קומבינציית סלמון

דצמבר 2021 58 שקל

נובמבר 2022 64 שקל



קומבינציה צמחונית

דצמבר 2021 44 שקל

נובמבר 2022 47 שקל



המסעדות התייקרו הרבה יותר

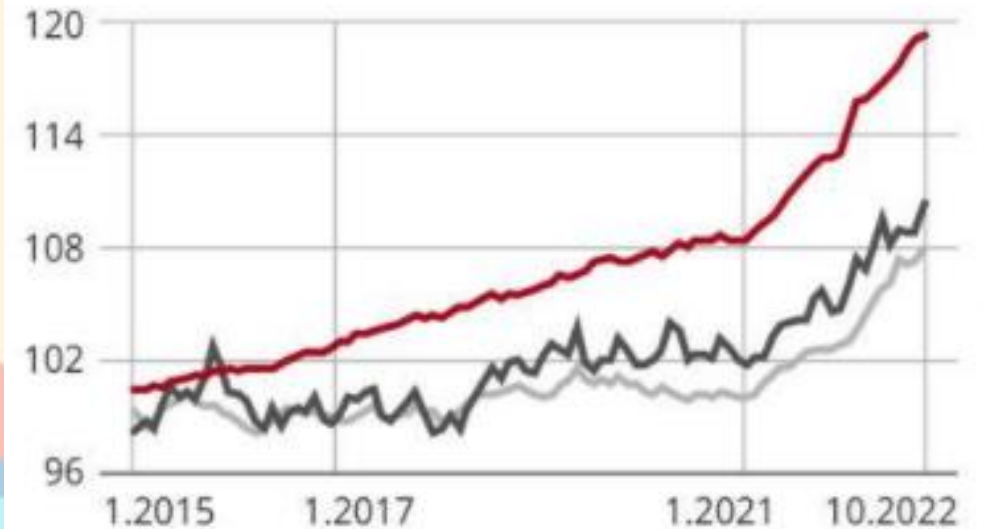
השינוי במדד המחירים

ממוצע 2014 = 100

— ארוחות במסעדות ובבתי קפה

— מזון, כולל ירקות ופירות

— מדד המחירים לצרכן



מקור: הלמ"ס

רגע חושבים!

האם אין עתיד לצעירים בישראל ?

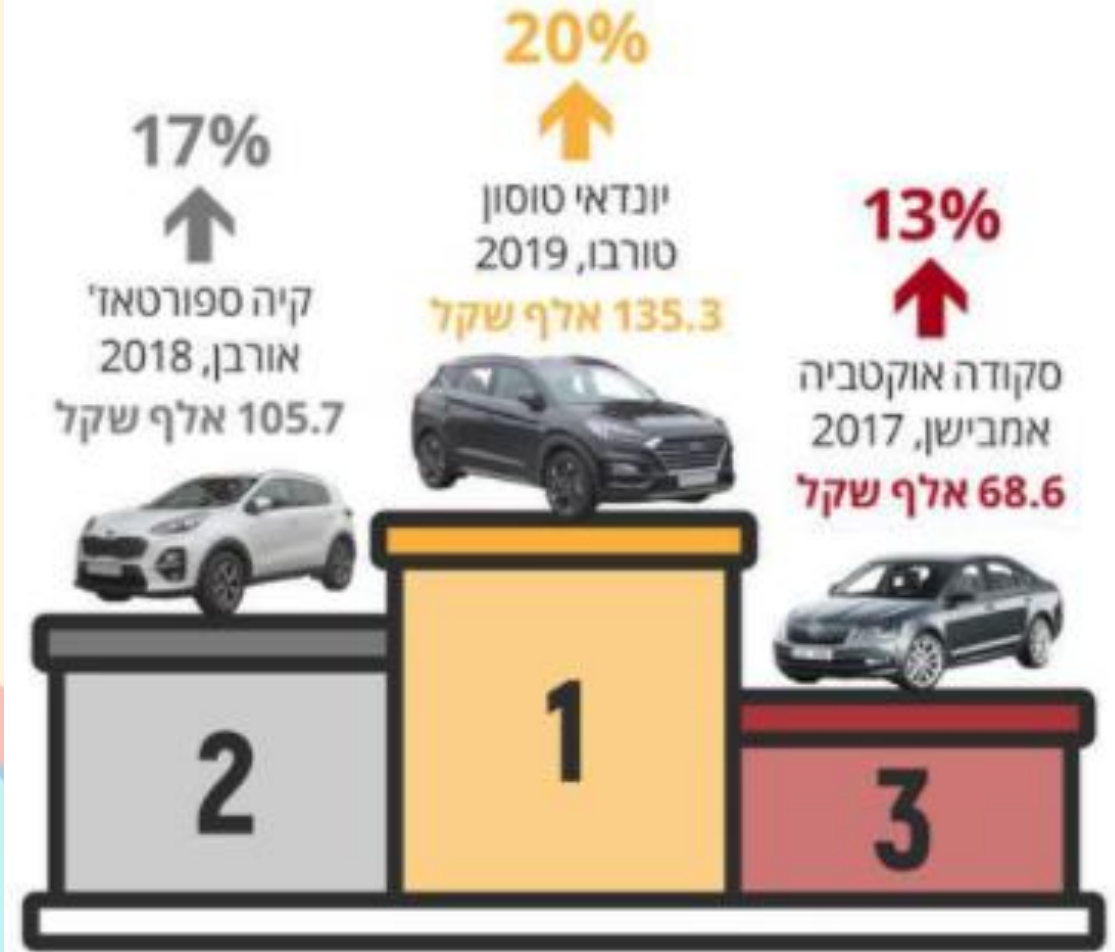


אך לא הכל ורוד...

y

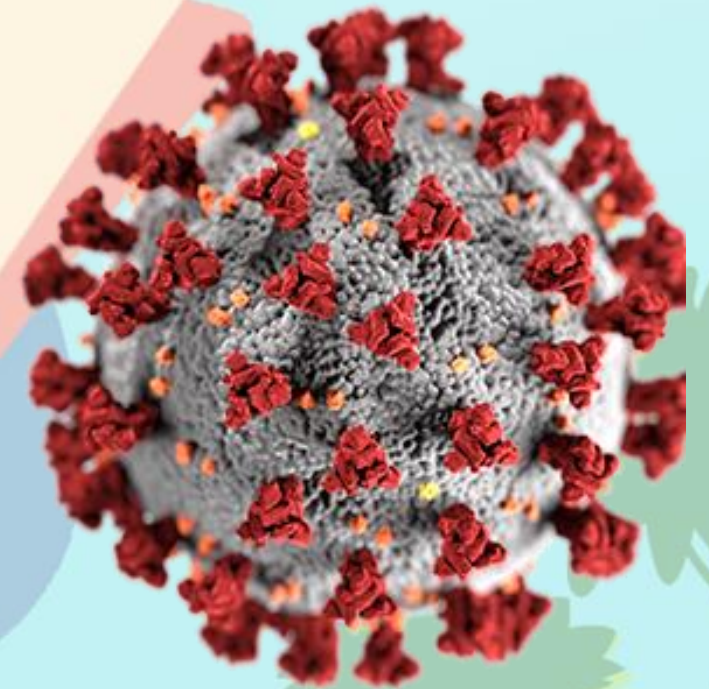
המוצרים הבולטים שהתייקרו

 4.6% ↑ במבה	 4.4% ↑ טונה סטארקיסט
 5% ↑ לואקר	 4.7% ↑ קטשופ היינץ
 8% ↑ אורז סוגת	 7.8% ↑ פרינגלס
 12% ↑ ^{עד} פסטה ברילה	 9% ↑ סוכרזית
 14% ↑ מגבות נייר סנו שושי	 12% ↑ מרכך כביסה סנו מקסימה



סיבות עיקריות לעליות המחירים

עלויות יבוא ↑ (חו"ג, שינוע...) ➤



סיבות עיקריות לעליות המחירים

ריכוזיות ושליטה - מיעוט יצרנים ➤



Unilever



החברה המרכזית



Neto

תנובה



סיבות עיקריות לעליות המחירים

מונופולים ממשלתיים ➤



חברת החשמל



הרבנות הראשית לישראל



רשות שדות התעופה בישראל
ISRAEL AIRPORTS AUTHORITY



סיבות עיקריות לעליות המחירים

עודף רגולציה- ➤

אין עדין הכרה בתו תקן אירופאי שיחליף את תו התקן הישראלי



מכון התקנים הישראלי



אז מה עושים להורדת המחירים?

✓בנק ישראל- מעלה ריביות (מ0.1% ל3.25%)



אז מה עושים להורדת המחירים?

צרכנות | TheMarker

קרוב על החלב: האם המשאיות של תנובה יישארו מלאות – ומדפי שופרסל ריקים?

הבוקר נכנסה לתוקף העלאת המחירים של תנובה, ששופרסל סירבה לאשר ■ זהו עיתוי בעייתי עבור שופרסל לצאת לקרב מול המחלבות הגדולות, על רקע קריסת מחלבות רמת הגולן, שמייצרת את המותג הפרטי שלה ■ השאלה הגדולה: האם הציבור יחרים מוצרים שהתייקרו?

לקוחות נכבדים
בשל אי הסכמת שופרסל
לעליית מחירים,
ייתכן מחסור במוצרי הספק תנובה.
תנובה

אז מה עושים להורדת המחירים?

צמצום רגולציה

חדשות | TheMarker

משרד האוצר מקדם: מסלול חופשי ליבוא מאירופה; מכון התקנים ישנה את תפקידו

ההצעה כוללת הקמה של מסלול ירוק ליבוא של כל המוצרים המשווקים באירופה ■ עמידה בתקן האירופאי תהיה על סמך הצהרת יבואן בלבד; ומכון התקנים ייהפך למעבדה וולונטרית

משלמים והרבה

על אושר





אני מאחלת לך ליום ההולדת,

הרבה שמחה, הנאה, בריאות ואושר!

אושר לעומת שמחה





אושר לעומת שמחה

אושר הוא רגש תהליכי שנמשך לאורך זמן.

אושר = הנאה + משמעות



שמחה היא רגש רגעי שלאחריו אפשר להרגיש אפילו עצב.

האם אושר הוא גנטי?



אלו פעולות מכוונות שלנו מגבירות אושר?

✓ הוקרת תודה

✓ יכולת לסלוח

✓ חשיבה אופטימית

✓ נוכחות "כאן ועכשיו"

✓ ביצוע פעילות גופנית (דגש על פעילות בקבוצה)

✓ מערכת יחסים חיובית

✓ הצבת מטרות והתחייבות לבצען

✓ שמירה על הבריאות



איך מחברים בין אושר לכסף?



החל מ-151 ₪ עד 159 ₪

< לקניה



408 ₪ עד 429 ₪

< לקניה

איך מחברים בין אושר לכסף?



איך מחברים בין אושר לכסף?

רק בריאות!



תודה רבה על ההקשבה!

יפעת ברוש.